



Kaum Veränderung der Arbeitslosigkeit in Ostbelgien im Juni

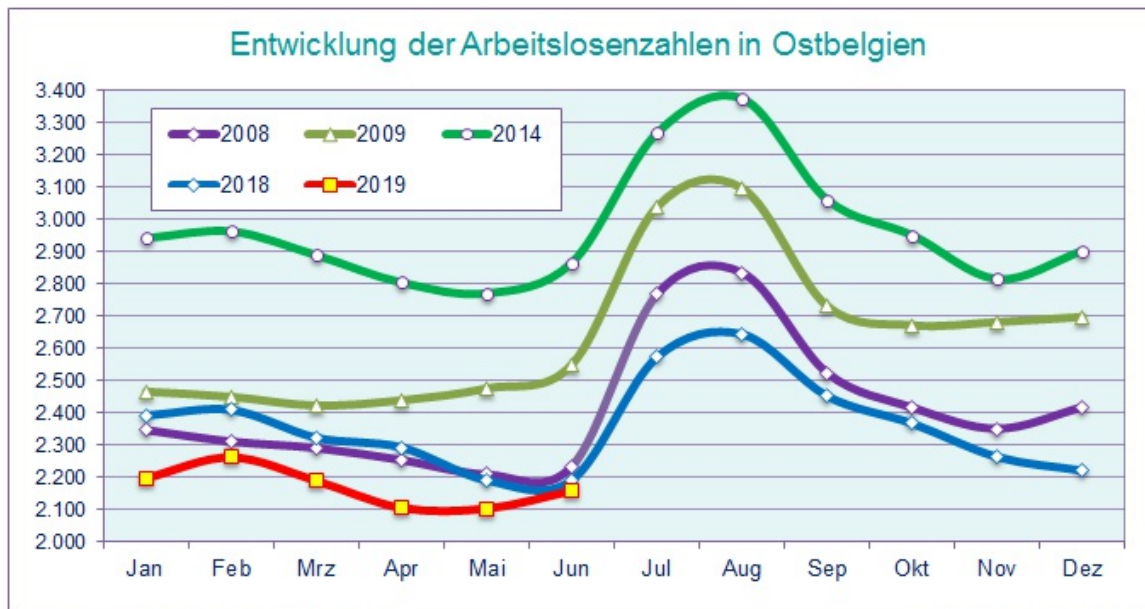
Arbeitsmarkt-Info Juni 2019

Ende Juni 2019 waren in Ostbelgien 2.158 Vollarbeitslose gemeldet. Dies sind 55 Personen mehr als Ende Mai, was einem Anstieg um rund 2,6% entspricht.

Vollarbeitslose in Ostbelgien	Juni 2019		Vgl. zum Vormonat		Vgl. zum Vorjahr	
	2.158	Anteil	+55	+2,6%	-34	-1,6%
davon: Arbeitssuchende Anwärter auf AL-Geld	1.515	70%	+49	+3,3%	-13	-0,9%
Jugendliche Schulabgänger	116	5%	+10	+9,4%	-32	-21,6%
Männer	1.113	52%	+9	+0,8%	+16	+1,5%
Frauen	1.045	48%	+46	+4,6%	-50	-4,6%
Kanton Eupen	1.761	82%	+41	+2,4%	-8	-0,5%
Kanton St.Vith	397	18%	+14	+3,7%	-26	-6,1%
<25 Jahre	270	13%	+15	+5,9%	-31	-10,3%
25 - 50 Jahre	1.039	48%	+39	+3,9%	-7	-0,7%
über 50 Jahre	849	39%	+1	+0,1%	+4	+0,5%
Kurzzeitarbeitslose (< 6 Monate)	704	33%	+43	+6,5%	+33	+4,9%
Langzeitarbeitslose (> 1 Jahr)	1.135	53%	+22	+2,0%	-76	-6,3%
Primarschule	421	20%	+4	+1,0%	-21	-4,8%
abgeschlossene Lehre	198	9%	-3	-1,5%	+11	+5,9%
Unterstufe Sekundarschule	537	25%	+13	+2,5%	-7	-1,3%
Oberstufe Sekundarschule	559	26%	+26	+4,9%	-25	-4,3%
Hochschule/Universität	283	13%	+18	+6,8%	+5	+1,8%
Sonstige / Ausb. im Ausland	160	7%	-3	-1,8%	+3	+1,9%

Quelle: Arbeitsamt 2019

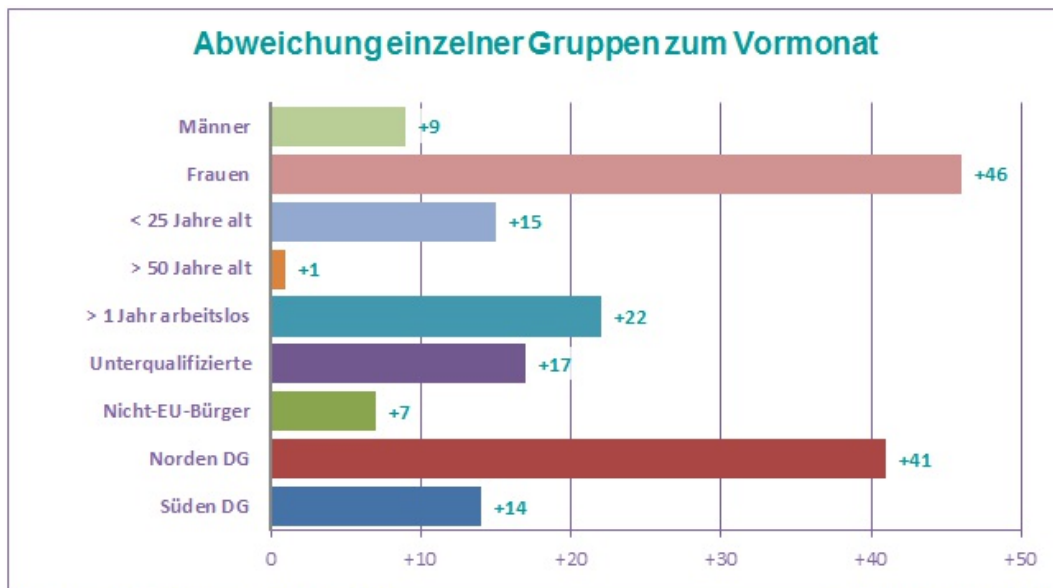
Arbeitslosenraten	Männer	Frauen	Gesamt
Kanton Eupen	7,8%	8,3%	8,1%
Kanton St.Vith	2,7%	2,7%	2,7%
Deutschsprachige Gemeinschaft	5,7%	6,2%	5,9%
Jugendliche (< 25 Jahre)	6,4%	7,6%	6,9%
Ältere Arbeitssuchende (> 50 Jahre)	6,6%	7,4%	7,0%



Arbeitslosigkeit in Ostbelgien - Stand Juni 2019

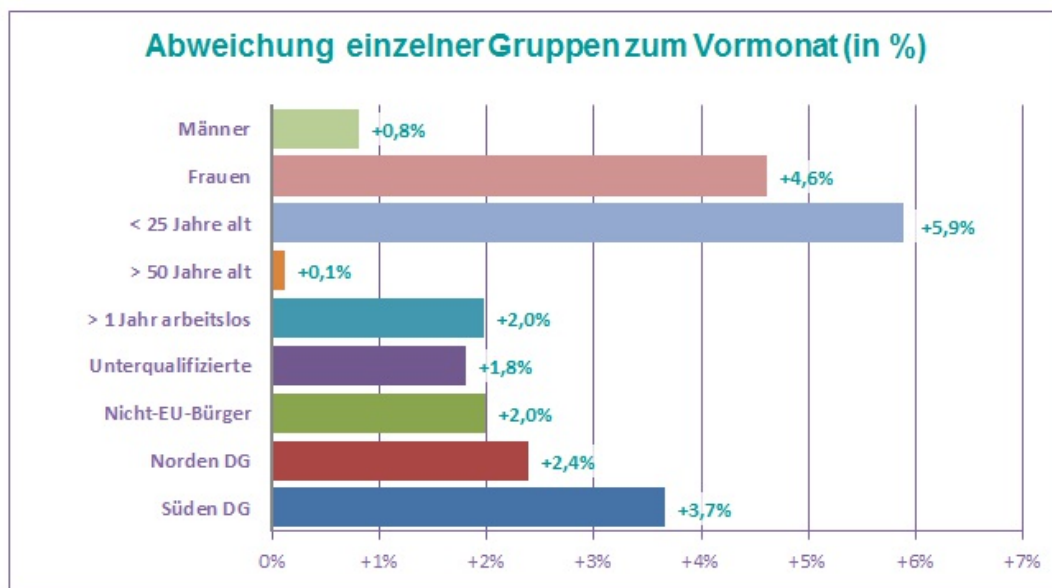
Infografik: Arbeitsamt 2019

Insgesamt waren nach Angaben des Arbeitsamtes Ende Juni 1.113 Männer und 1.045 Frauen als Arbeitsuchende ohne Beschäftigung eingetragen. Die Arbeitslosenquote bleibt mit 5,9% knapp unter der 6%-Marke. Der leichte Anstieg der Arbeitslosenzahlen ist fast ausschließlich auf eine Zunahme bei den Frauen zurückzuführen. Es ist jedoch wie jedes Jahr zu erwarten, dass in den beiden Sommermonaten Juli und August saisonal bedingt ein weitaus größerer Anstieg der Zahlen eintreten ist.



Arbeitslosigkeit in Ostbelgien - Stand Juni 2019

Infografik: Arbeitsamt 2019



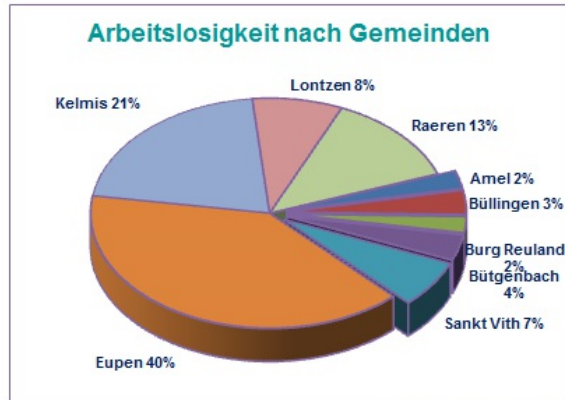
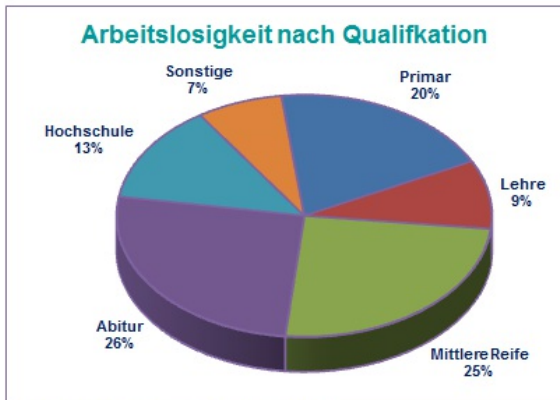
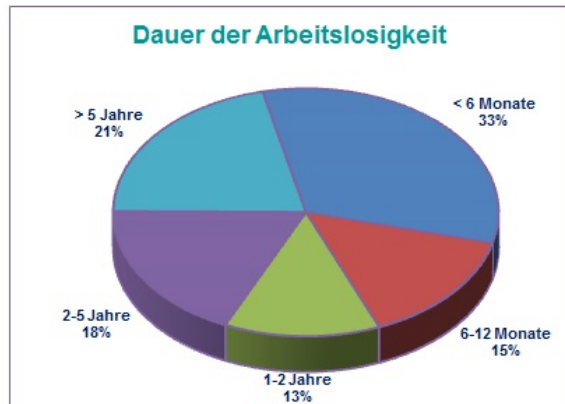
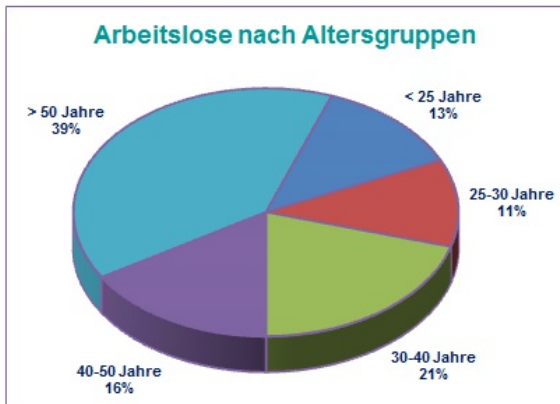
Arbeitslosigkeit in Ostbelgien - Stand Juni 2019

Infografik: Arbeitsamt 2019

Arbeitslose nach Regionen	Jun 19	AL-Rate	Vgl. zu Vormonat		Vgl. zu Vorjahr	
Deutschsprachige Gemeinschaft	2.158	5,9%	+55	+2,6%	-34	-1,6%
Wallonische Region (ohne DG)	189.924	12,3%	-56	-0,0%	+235	+0,1%
Flämische Region	175.068	5,8%	+1.032	+0,6%	-8.684	-4,7%
Region Brüssel-Hauptstadt	85.605	17,5%	+9	+0,0%	-2.936	-3,3%
Belgien	452.755	8,9%	+1.040	+0,2%	-11.419	-2,5%

Quelle: Arbeitsamt, Actiris, Forem, VDAB 2019

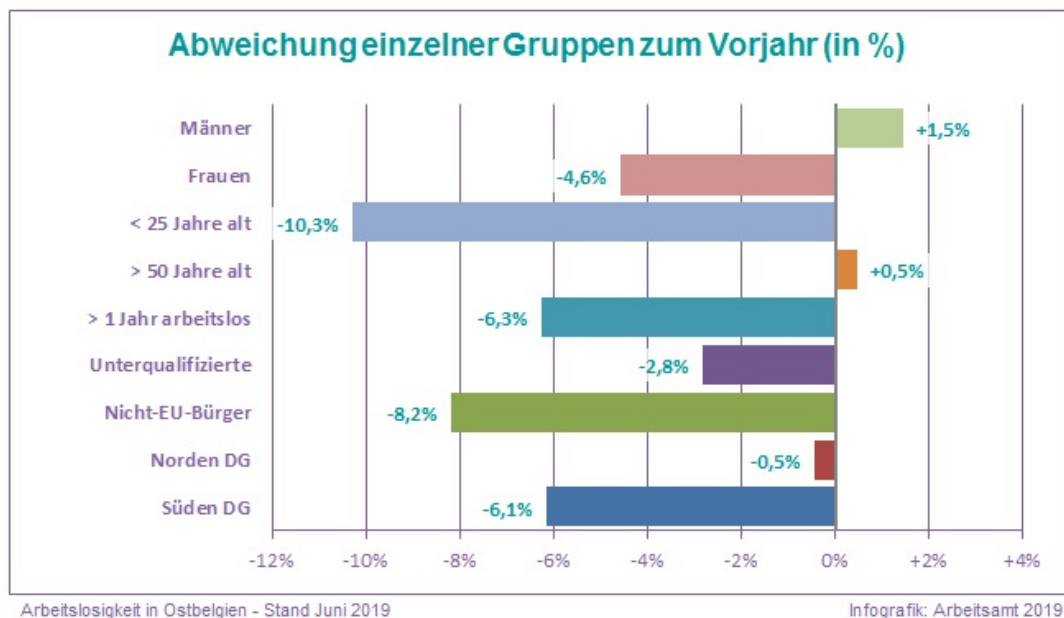
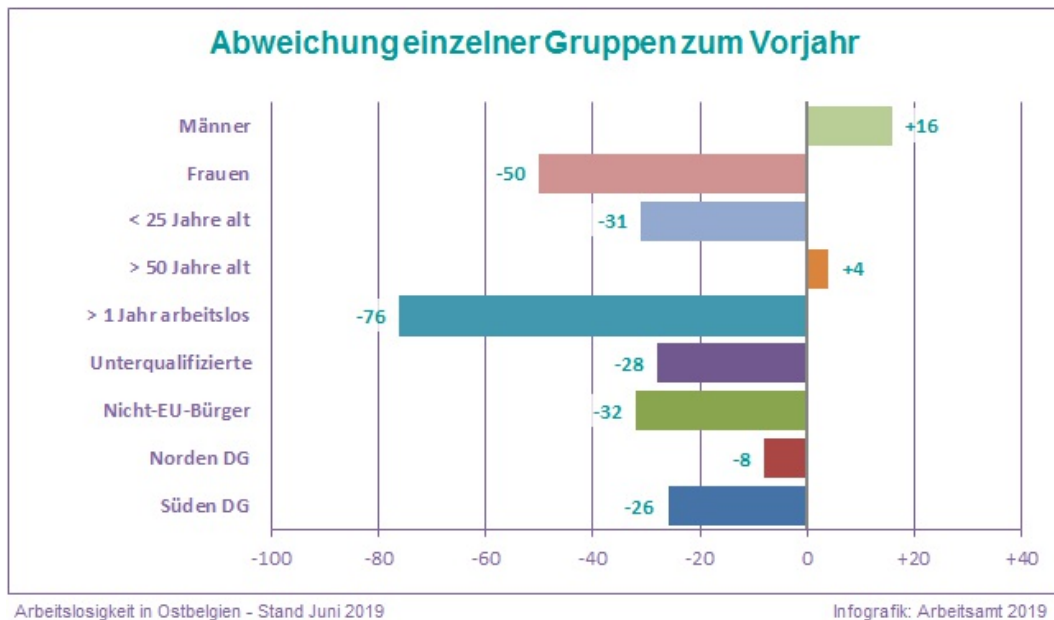
In den anderen Landesteilen stagnieren die Arbeitslosenzahlen im Juni vollständig: Im Landeschnitt sind 0,2% mehr Arbeitslose (+1.040 Personen) gemeldet als im Mai. Insgesamt waren im Juni in Belgien fast 453.000 Vollarbeitslose gemeldet. Die Arbeitslosenquote Belgiens beträgt 8,9%, in Flandern 5,8% und in Wallonien 12,3%. Die höchste Arbeitslosenquote von 17,5% liegt in der Region Brüssel-Hauptstadt vor.



Arbeitslosigkeit in Ostbelgien - Stand Juni 2019

Infografik: Arbeitsamt 2019

Die größte Altersgruppe bei den Arbeitslosen in Ostbelgien stellen weiterhin die über 50-Jährigen mit einem Anteil von über 39%. Die Arbeitslosenrate dieser Altersgruppe beträgt 7%. Der Anteil der Jugendlichen an der Anzahl Arbeitsloser liegt bei 12,5%. Die Arbeitslosenrate bei den unter 25-Jährigen beträgt 6,9%.



Im Vergleich zum Vorjahr bleibt es bei der positiven Entwicklung des letzten Jahres, auch wenn die Werte nicht mehr so stark sinken wie in den vergangenen Monaten: Ende Juni waren 34 Arbeitsuchende weniger gemeldet als Ende Juni 2018. Dies entspricht einem Rückgang um 1,6%. Im Schnitt lag der Rückgang im letzten Jahr bei rund 8%. In den anderen Regionen des Landes sinken die Arbeitslosenzahlen ebenfalls: Im Landesschnitt sind rund 2,6% weniger Arbeitsuchende gemeldet als 2018, wobei dieser Rückgang vor allem in Flandern und Brüssel vorliegt, während in Wallonien die Werte im Vergleich zum Vorjahr bereits seit einigen Monaten eher stagnieren.

Documents

[Arbeitsmarktinfo_2019-06.pdf \[0,2 MB\]](#)

