



Coronavirus: So sieht die Lage in der Deutschsprachigen Gemeinschaft aus

Wie viele Neuinfizierte gibt es in Ostbelgien? Wie viele Personen sind in den Krankenhäusern Eupen und St. Vith hospitalisiert? Wie viele Patienten haben die zwei Krankenhäuser gesund verlassen und wie viele Menschen erlagen Covid-19?

In den nachfolgenden Grafiken finden Sie verschiedene Zahlen zur Corona-Pandemie. Diese zeigen,

- wie viele Neuinfizierte es in Ostbelgien gibt
- wie die Lage in den beiden Krankenhäusern und den Wohn- und Pflegezentren für Senioren, psychiatrischen Pflegeheimen und Wohnheimen für erwachsene Menschen mit Unterstützungsbedarf aussieht.

Die Daten werden an jedem Werktag aktualisiert. Alle Grafiken zeigen die bestätigten Fälle. Die Verdachtsfälle finden hier keine Berücksichtigung.

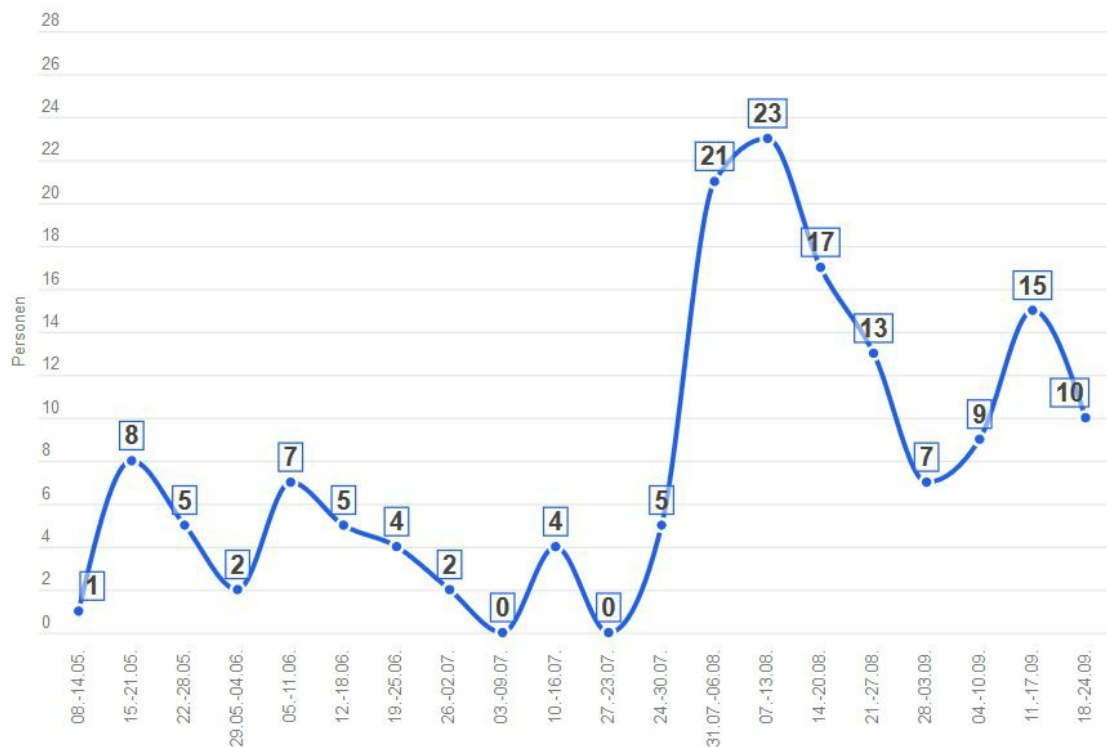
Bei den Neuinfektionen handelt es sich um die Angaben, die der Kontakt-Tracing-Zentrale der Deutschsprachigen Gemeinschaft an dem jeweiligen Tag übermittelt werden, sei es über das belgische Informatiksystem oder aus dem benachbarten Ausland. Die Zahlen können rückwirkend noch leichten Schwankungen unterliegen.

Neuinfektionen der letzten sieben Tage pro Gemeinde

	18.09.	19.09.	20.09.	21.09.	22.09.	23.09.	24.09.	Total
Amel	0	0	0	0	0	0	0	0
Büllingen	0	0	0	0	0	0	0	0
Bütgenbach	0	0	1	0	0	0	0	1
Burg-Reuland	0	0	0	0	0	0	0	0
St.Vith	0	0	0	0	0	0	0	0
Eupen	0	0	0	0	1	0	0	1
Kelmis	0	0	0	1	3	1	0	5
Lontzen	2	1	0	0	0	0	0	3
Raeren	0	0	0	0	0	0	0	0
Total	2	1	1	1	4	1	0	10

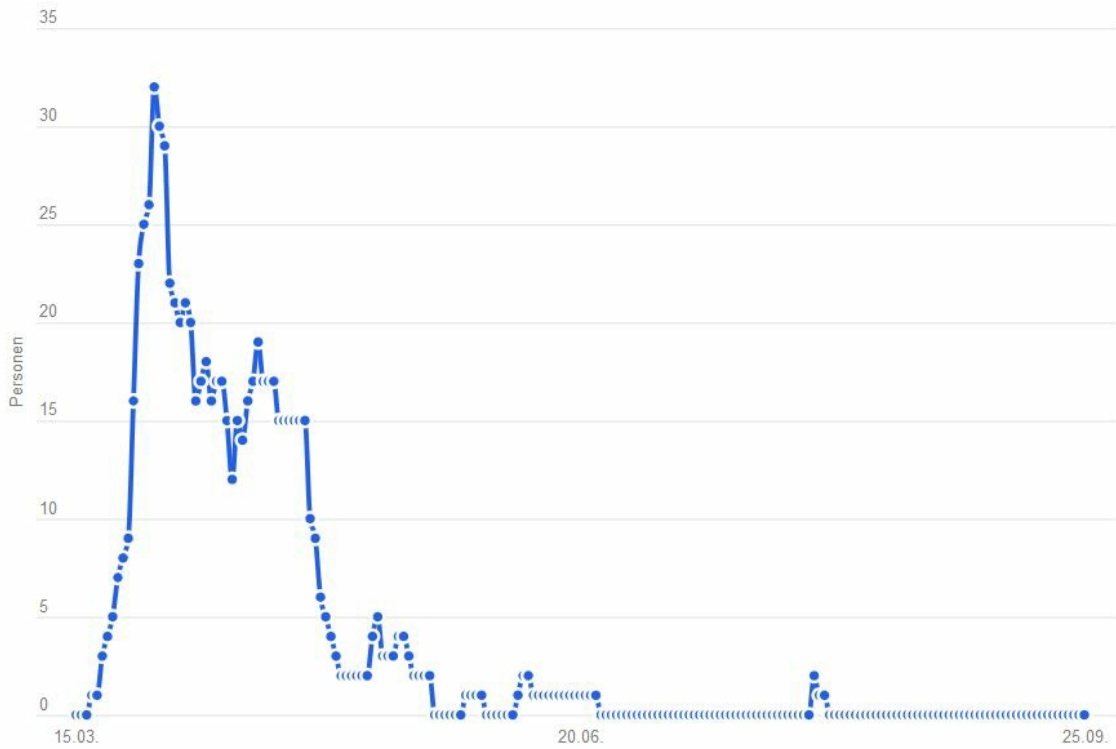
Quelle: Kontakt-Tracing-Zentrale der Deutschsprachigen Gemeinschaft

Entwicklung der Neuinfektionen in der Deutschsprachigen Gemeinschaft



Quelle: Kontakt-Tracing-Zentrale der Deutschsprachigen Gemeinschaft

Hospitalisierte Patienten



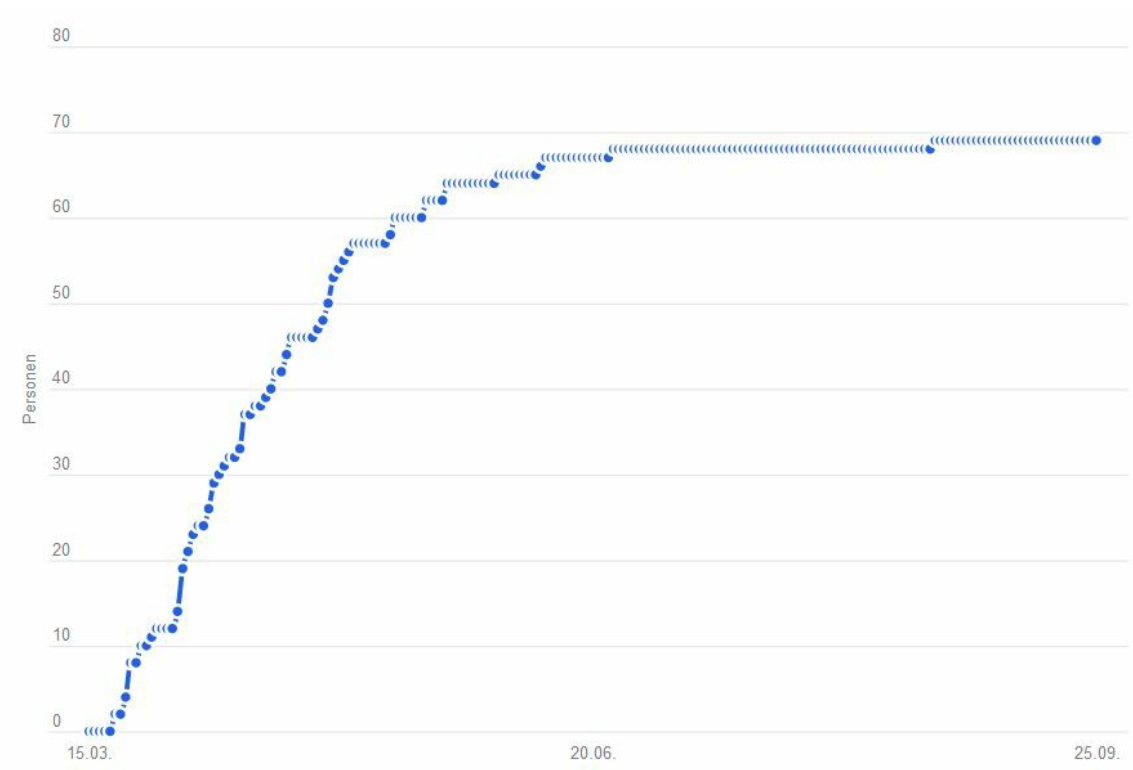
Quelle: FÖD Volksgesundheit, Sicherheit der Nahrungsmittelkette und Umwelt

Davon intensivmedizinisch betreute Patienten



Quelle: FÖD Volksgesundheit, Sicherheit der Nahrungsmittelkette und Umwelt

Seit dem 15. März aus den Krankenhäusern entlassene und als geheilt erklärte Personen



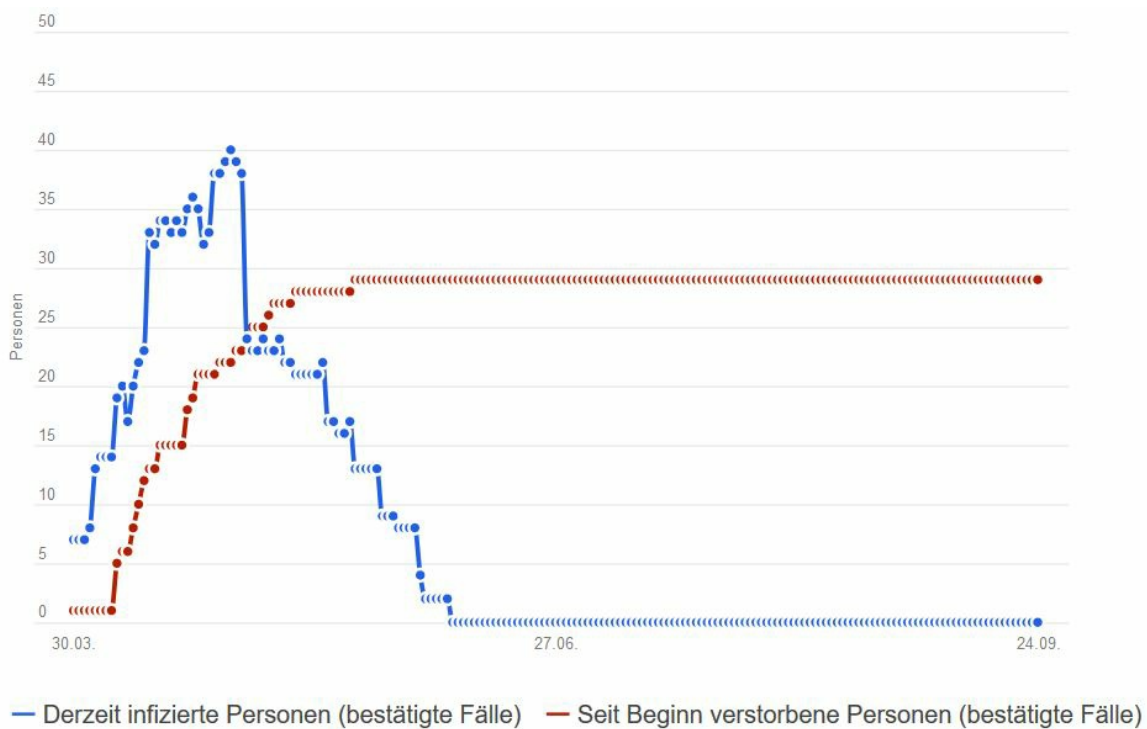
Quelle: FÖD Volksgesundheit, Sicherheit der Nahrungsmittelkette und Umwelt

Seit Beginn in den Krankenhäusern verstorbene Personen mit bestätigter Corona-Infektion



Quelle: FÖD Volksgesundheit, Sicherheit der Nahrungsmittelkette und Umwelt

Situation in den Wohn- und Pflegezentren für Senioren, psychiatrischen Pflegeheimen und Wohnheimen für erwachsene Menschen mit Unterstützungsbedarf der Deutschsprachigen Gemeinschaft



Quelle: Sciensano

Unter "Mehr zum Thema" finden Sie weiterführende Links zu Sciensano mit weiteren Daten zum Coronavirus.

Links

Coronavirus - Fragen und Antworten

COVID-19 - Situation épidémiologique | Coronavirus Covid-19

Epistat – COVID-19 Monitoring

.....
© Ostbelgien 2020